

IRWIN®

QUICK-GRIP®

NOVINKA

Jednoruční stolařské svěrky
a příslušenství



www.irwin.eu

UVÁDÍME NOVOU GENERACI UPÍNACÍCH NÁSTROJŮ

V roce 1989 uvedla značka IRWIN® QUICK-GRIP® první jednoruční stolařskou svěrku na světě. Tento revoluční nástroj se stal průmyslovým standardem a změnil způsob, jakým řemeslníci dělají svou práci, přičemž výrazně zlepšil jejich možnosti a efektivitu při práci.

Nyní nová řada jednoručních stolařských svěrek IRWIN® QUICK-GRIP® umožňuje koncovým uživatelům ještě více zvýšit produktivitu práce. Nové svěrky pro velké a střední zatížení jsou opatřeny tlačítkem Quick-Change™ pro rychlou přestavbu na rozpěrku pro rychlejší a snadné použití s novou řadou příslušenství.

Toto nové příslušenství jednoruční stolařské svěrky IRWIN® QUICK-GRIP® dodává ještě větší všestrannost a funkčnost řady, což umožňuje uživateli DĚLAT VÍCE S QUICK-GRIP™.

JEDNORUČNÍ STOLAŘSKÉ SVĚRKY PRO VELKÉ ZATÍŽENÍ



NOVÉ TLAČÍTKO
QUICK-CHANGE™

JEDNORUČNÍ STOLAŘSKÉ SVĚRKY PRO VELKÉ ZATÍŽENÍ

Jednoruční stolařská svěrka IRWIN® QUICK-GRIP® pro velké zatížení rovnoměrně rozloží až 272 kg trvalého upínacího tlaku a jde o jednoruční stolařskou svěrku s jedním z nejlepších výkonů, které jsou k dostání. Je ideální pro aplikace s velkým zatížením, jako je instalace, demolice a hrubé lepení.



- 1. NOVÉ TLAČÍTKO QUICK-CHANGE™**
Nabízí snadno odnímatelné čelisti pro instalaci příslušenství nebo přeměnu na rozpěrku
- 2. NOVÉ ODNÍMATELNÉ DUÁLNÍ VÝKYVNÉ ČELISTI A ŠETRNÉ PODLOŽKY**
Celoplošné podložky zajišťují rovnoměrné rozložení upínací síly a lze je odstranit a zajistit tak úplný kontakt výkyvných čelistí pro náročné ohýbání při extrémním tlaku a pro přizpůsobení nepravidelným tvarům

272 kg

TRVALÁ UPÍNACÍ SÍLA

- 3. JEDNORUČNÍ OVLADAČ QUICK-RELEASE**
Nový design úchytu a ovladače umožňuje jednoduché ovládání jednou rukou
- 4. TEPELNĚ ZPRACOVANÝ I PROFIL Z UHLÍKOVÉ OCELI S ČERNÝM OXIDOVANÝM POVRCHEM**
Podporuje větší tlak s menším prohýbáním a flex pro mimořádnou odolnost
- 5. NASTAVITELNÁ PATKA**
Poskytuje lepší podporu, která umožňuje svěrce dosedat kolmo na stůl nebo pracovní plochu



10505942

POLOŽKA Č.	POPIS	KAPACITA ROZPÍRÁNÍ	KAPACITA UPNUTÍ	EAN	PRŮMYSLOVÉ BALENÍ	BĚŽNÉ BALENÍ
10505942	150mm (6") svěrka / rozpěrka pro velké zatížení	235 mm - 378 mm / 9-1/4" - 14-7/8"	92 mm / 3-5/8"	5706915059427	-	2
10505943	300mm (12") svěrka / rozpěrka pro velké zatížení	235 mm - 530 mm / 9-1/4" - 20-7/8"	92 mm / 3-5/8"	5706915059434	-	2
10505944	450mm (18") svěrka / rozpěrka pro velké zatížení	235 mm - 683 mm / 9-1/4" - 26-7/8"	92 mm / 3-5/8"	5706915059441	-	2
10505945	600mm (24") svěrka / rozpěrka pro velké zatížení	235 mm - 835 mm / 9-1/4" - 32-7/8"	92 mm / 3-5/8"	5706915059458	-	2
10505946	900mm (36") svěrka / rozpěrka pro velké zatížení	235 mm - 1140 mm / 9-1/4" - 44-7/8"	92 mm / 3-5/8"	5706915059465	-	2
10505947	1250mm (50") svěrka / rozpěrka pro velké zatížení	235 mm - 1496 mm / 9-1/4" - 58-7/8"	92 mm / 3-5/8"	5706915059472	-	2

Jednoruční stolařská svěrka pro střední zatížení + Mini/Micro

JEDNORUČNÍ STOLAŘSKÁ SVĚRKA PRO STŘEDNÍ ZATÍŽENÍ

Jednoruční stolařská svěrka IRWIN® QUICK-GRIP® pro střední zatížení rovnoměrně rozloží až 136 kg trvalé upínací síly. Ideální pro aplikace krátkodobého přidržení a rychlého upnutí



NOVINKA

136 kg
TRVALÁ UPÍNACÍ SÍLA

NOVÉ TLAČÍTKO QUICK-CHANGE™ Nabízí snadno odnímatelné čelisti pro instalaci příslušenství nebo přeměnu na rozpěrku
NOVÁ ODNÍMATELNÁ VÝKYVNÁ ČELIST A ŠETRNÉ PODLOŽKY Celoplošné podložky poskytují rovnoměrné rozložení upínací síly
JEDNORUČNÍ OVLADAČ QUICK-RELEASE Nový design úchytu a ovladače umožňuje jednoduché ovládání jednou rukou
TEPELNĚ ZPRACOVANÝ I PROFIL Z UHLÍKOVÉ OCELI S ČERNÝM OXIDOVANÝM POVRCHEM Podporuje větší tlak s menším prohýbáním a flex pro vynikající odolnost

POLOŽKA Č.	POPIS	KAPACITA ROZPÍRÁNÍ	KAPACITA UPNUTÍ	EAN	PRŮMYSLOVÉ BALENÍ	BĚŽNÉ BALENÍ
T506QCEL7	150mm (6") svěrka / rozpěrka pro střední zatížení	200 mm / 340 mm 7-7/8" - 13-3/8"	81 mm / 3-3/16"	5706915000061	-	5
T512QCEL7	300mm (12") svěrka / rozpěrka pro střední zatížení	200 mm / 590 mm 7-7/8" - 19-3/8"	81 mm / 3-3/16"	5706915000078	-	5
T518QCEL7	450mm (18") svěrka / rozpěrka pro střední zatížení	200 mm / 645 mm 7-7/8" - 25-3/8"	81 mm / 3-3/16"	5706915000085	-	5
T524QCEL7	600mm (24") svěrka / rozpěrka pro střední zatížení	200 mm / 795 mm 7-7/8" - 31-3/8"	81 mm / 3-3/16"	5706915000092	-	5
T536QCEL7	900mm (36") svěrka / rozpěrka pro střední zatížení	200 mm - 1120 mm 7-7/8" - 43-3/8"	81 mm / 3-3/16"	5706915000108	-	5

JEDNORUČNÍ STOLAŘSKÁ SVĚRKA MINI



T5412EL7

NOVINKA

ROVNOMĚRNĚ ROZLOŽÍ AŽ 63 kg trvalé upínací síly
JE IDEÁLNÍ PRO APLIKACE S MALÝM ZATÍŽENÍM, jako je zpracování dřeva a celou řadu menších projektů
ŠETRNÉ CELOPLOŠNÉ PODLOŽKY ochrání pracovní povrchy
JEDNORUČNÍ OVLADAČ QUICK-RELEASE™

POLOŽKA Č.	POPIS	POUTAČ NA POKLADNU	HLOUBKA UPNUTÍ	EAN	PRŮMYSLOVÉ BALENÍ	BĚŽNÉ BALENÍ
T546EL7	150mm (6") svěrka Mini		62 mm / 2-7/16"	5715110790585	-	5
T5462EL7	150mm (6") svěrka Mini - balení 2 ks	✓	62 mm / 2-7/16"	5715110790592	-	5
T5412EL7	300mm (12") svěrka Mini		62 mm / 2-7/16"	5715110790622	-	5
T54122EL7	300mm (12") svěrka Mini - balení 2 ks	✓	62 mm / 2-7/16"	5715110790639	-	5

JEDNORUČNÍ STOLAŘSKÉ SVĚRKY MICRO



T53006EL7

NOVINKA

SPECIÁLNĚ NAVRŽENÉ pro domácí, řemeslné a kutilské použití, poskytují upínací tlak 15 kg
IDEÁLNĚ SE HODÍ PRO JEMNÉ PRÁCE vyžadující malý upínací tlak
ŠETRNÉ CELOPLOŠNÉ PODLOŽKY ochrání pracovní povrchy
JEDNORUČNÍ OVLADAČ QUICK-RELEASE™

POLOŽKA Č.	POPIS	POUTAČ NA POKLADNU	HLOUBKA UPNUTÍ	EAN	PRŮMYSLOVÉ BALENÍ	BĚŽNÉ BALENÍ
T53006EL7	115mm (4,5") svěrka Micro	✓	30 mm / 1-3/16"	5715110790547	-	10
T530062EL7	115mm (4,5") svěrka Micro - balení 2 ks	✓	30 mm / 1-3/16"	5715110801021	-	5

SVĚRKY HANDI

Silný západkový mechanismus nabízí proměnlivý upínací tlak až 20 kg. Západka pro rychlé uvolnění umožňuje rychlé a snadné nastavení polohy a uvolnění. Ideální svěrka pro dílnu, dům i zahradu. Speciálně zkonstruované čelisti umožňují sevření nepravidelných předmětů.



T59200ECD

POLOŽKA Č.	POPIS	POUČAČ NA POKLADNU	HLOUBKA UPNUTÍ	EAN	PRŮMYSLOVÉ BALENÍ	BĚŽNÉ BALENÍ
T59100ECD	38mm (1-1/4") svěrka Handi	✓	38 mm / 1-1/2"	0038548591001	-	20
T59200ECD	50mm (2") svěrka Handi	✓	50 mm / 2"	0038548592008	-	12
T59400ECD	100mm (4") svěrka Handi		100 mm / 4"	0038548594002	-	10

PRŮŽINOVÉ RYCHLOUPÍNKY

Špičková plastová konstrukce poskytuje sílu a odolnost. Výborné pro jednoduché a příhodné řemeslnické práce s potřebou lehkého upínání.



T58200EL7

POLOŽKA Č.	POPIS	HLOUBKA UPNUTÍ	EAN	PRŮMYSLOVÉ BALENÍ	BĚŽNÉ BALENÍ
T58100EL7	25mm (1") pružinová rychloupínka	30 mm / 1"	0038548581019	50	10
T58200EL7	50mm (2") pružinová rychloupínka	50 mm / 2"	0038548582016	50	10
T58300EL7	75mm (3") pružinová rychloupínka	75 mm / 3"	0038548582016	25	5

NÁHRADNÍ PODLOŽKY









1826576



1826577

POLOŽKA Č.	POPIS	EAN	PRŮMYSLOVÉ BALENÍ	BĚŽNÉ BALENÍ
1826576	Podložky XP, balení 2 ks (předcházející model svěrky pro velká zatížení)	0038548998640	-	5
1826577	Podložky Quick-Change, balení 2 ks (předcházející model svěrky pro střední zatížení)	0038548998657	-	5
1826578	Náhradní podložky Mini, balení 4 ks	0038548998664	-	5
1826579	Náhradní podložky ke svěrce Handi, balení 6 ks	0038548998671	-	5

PRŮVODCE VÝBĚREM UPÍNACÍCH NÁSTROJŮ

						
SVĚRKY A TECHNICKÉ ÚDAJE	MICRO	MINI	PRO STŘEDNÍ ZATÍŽENÍ	PRO VELKÉ ZATÍŽENÍ	SVĚRKA HANDI	PRŮŽINOVÁ RYCHLOUPÍNKÁ
Upínací síla:	15 kg	63 kg	136 kg	272 kg	20 - 40 kg	15 - 30 kg
Maximální rozevření čelistí:	115 mm	150 - 300 mm	150 - 900 mm	150 - 1250 mm	30 - 100 mm	30 - 75 mm
Hloubka upnutí:	30 mm (1-3/16")	62 mm (2-7/16")	81 mm (3-3/16")	92 mm (3-5/8")	38 - 100 mm	30 - 75 mm
Kapacita rozpírání:	-	-	200 mm - 1120 mm (7-7/8" - 43-3/8")	235 mm - 1496 mm (9-1/4" - 58-7/8")	-	-
Kutílivost / méně náročná upínací práce	●	●	◐	◐	◐	○
Dočasné přidržení, rychlé upnutí	●	●	●	●	◐	○
Ploché panely, pevné lepení dřeva, upnutí s hlubokým dosahem				◐		
Nepravidelný tvar, členitý povrch, spojení rohů			◐	◐		
Instalace, demolice, náročná upínací práce			◐	●		

○ = dobré ◐ = lepší ● = nejlepší

PŘÍSLUŠENSTVÍ JEDNORUČNÍ STOLAŘSKÉ SVĚRKY

Jednoruční stolařské svěrky IRWIN® QUICK-GRIP® jsou navrženy tak, aby byly kompatibilní s novou řadou příslušenství jednoručních svěrek. Ve schématu níže zjistíte, které příslušenství pasuje ke kterým nově zkonstruovaným svěrkám a které příslušenství lze používat i s předcházející generací jednoručních stolařských svěrek IRWIN® QUICK-GRIP®.

NOVINKA

UDĚLEJTE VÍCE S QUICK-GRIP™



Hranové upnutí




Síla širšího upnutí



Rohové upnutí



Stolní upnutí



Spojka (střední zatížení)



Spojka (velké zatížení)



Výroba podlah



Paralelní upnutí

HRANOVÁ SVĚRKA

POLOŽKA Č.	POPIS	INFORMACE O POUŽITÍ	EAN	PRŮMYSLOVÉ BALENÍ	BĚŽNÉ BALENÍ
1988919	Hranová svěrka	Přemění jednoruční stolařskou svěrku na hranovou svěrku pro snadné upínání při zarovnávání a hranění	5706919889198	40	5



SPOJKY

POLOŽKA Č.	POPIS	INFORMACE O POUŽITÍ	EAN	PRŮMYSLOVÉ BALENÍ	BĚŽNÉ BALENÍ
1988920	Svěrková spojka pro střední zatížení	Propojí lišty dvou kratších jednoručních stolařských svěrek za účelem vytvoření jedné delší svěrky	5706919889204	40	5
1988931	Svěrková spojka pro velké zatížení		5706919889310	40	5



PŘÍDRŽNÝ PŘÍPRAVEK

POLOŽKA Č.	POPIS	INFORMACE O POUŽITÍ	EAN	PRŮMYSLOVÉ BALENÍ	BĚŽNÉ BALENÍ
1988932	Přidržený přípravek	Upravuje jednoruční stolařskou svěrku na stolní svěrku	5706919889327	40	5



ŠIROKÉ PODLOŽKY

POLOŽKA Č.	POPIS	INFORMACE O POUŽITÍ	EAN	PRŮMYSLOVÉ BALENÍ	BĚŽNÉ BALENÍ
1988933	Široké podložky	Zdvynásobí šířku standardních podložek a umožní rozložení upínací síly na širší plochu	5706919889334	40	5



QUICK-GRIP®

ROHOVÁ SVĚRKA



POLOŽKA Č.	POPIS	INFORMACE O POUŽITÍ	EAN	PRŮMYSLOVÉ BALENÍ	BĚŽNÉ BALENÍ
1988935	Podložky pro rohovou svěrku	Přemění jednoruční stolařskou svěrku na rohovou svěrku pro snadné upínání pod úhlem 90 °	5706919889358	40	5

PODLAHOVÝ NÁSTROJ



POLOŽKA Č.	POPIS	INFORMACE O POUŽITÍ	EAN	PRŮMYSLOVÉ BALENÍ	BĚŽNÉ BALENÍ
1988934	Sada podlahového nástroje	Přemění jednoruční stolařskou svěrku na podlahovou svěrku pro snadné, přesné nastavení vzdáleností, prostorové vyrovnání a přidržení prken během instalace podlahy	5706919889341	40	5

STOJAN SVĚRKY



POLOŽKA Č.	POPIS	INFORMACE O POUŽITÍ	EAN	PRŮMYSLOVÉ BALENÍ	BĚŽNÉ BALENÍ
1988936	Stojan svěrky	Přizpůsobí jednoruční stolařskou svěrku pro rovné upínání; ideální pro použití s rovnoběžným upínáním, jako jsou rámečky, truhlářské výrobky a zásuvky	5706919889365	40	5

PRŮVODCE VÝBĚREM PŘÍSLUŠENSTVÍ

Kat. číslo	Příslušenství	NOVÉ modely		Předcházející modely	
		Střední zatížení	Velké zatížení	Quick-Change	XP
1988919	Hranová svěrka	✓		✓	
1988920	Svěrková spojka pro střední zatížení	✓		✓	
1988931	Svěrková spojka pro velké zatížení		✓		✓
1988932	Přidrzný přípravek	✓	✓	✓	✓
1988933	Široké podložky	✓	✓		
1988934	Sada podlahového nástroje	✓			
1988935	Podložky pro rohovou svěrku	✓	✓		
1988936	Stojan svěrky	✓	✓	✓	✓